



GOVERNO DO ESTADO
RIO GRANDE DO SUL

Qualifica RS



Crédito: Leandro Osório
Especial Palácio Piratini

**Coordenador Regional
de Educação**

Coordenador Regional de Educação

O Governo do Estado do RS selecionará os Coordenadores Regionais de Educação que serão responsáveis pelas 30 Coordenadorias Regionais (CREs) ligadas à Secretaria Estadual de Educação (SEDUC) do Rio Grande do Sul.

Escopo de atuação

Atribuições da posição

- Coordenar, orientar e acompanhar a elaboração e execução da proposta pedagógica dos estabelecimentos de ensino, assegurando que o processo de aprendizagem dos(as) alunos(as) seja desenvolvido com base nos princípios e diretrizes gerais da educação básica, contidos na Constituição Federal, na Lei de Diretrizes e Bases da Educação Nacional e nos demais dispositivos legais, bem como nas diretrizes pedagógicas e institucionais da Secretaria.
- Apoiar os diretores no estabelecimento de metas para as unidades escolares a partir das devolutivas pedagógicas e das diretrizes da Secretaria de Educação, e também para nas ações para o alcance das mesmas.
- Oferecer suporte técnico-administrativo e pedagógico para a implementação das políticas da Secretaria.
- Propor ações que desenvolvam a matriz educacional da regional.
- Aprovar o Plano Anual dos estabelecimentos de ensino de sua área de jurisdição.
- Realizar gestão adequada e suficiente distribuição de recursos humanos nos estabelecimentos de ensino na sua área de jurisdição.
- Administrar e coordenar os recursos humanos, materiais e financeiros da CRE.
- Realizar uma gestão participativa e representar a Secretaria na sua área de jurisdição, como agente público do Estado ao qual cabe, juntamente com a família, garantir o direito à educação.
- Fiscalizar e monitorar regularmente a execução dos recursos e atividades pertinentes aos âmbitos pedagógico, administrativo e financeiro e demais atividades suplementares que interfiram diretamente na vida escolar do aluno, o que inclui, por exemplo, transporte e alimentação escolar, buscando garantir as boas condições e respeitando a legislação.
- Responder como autoridade perante o Poder Executivo Municipal, Poder Judiciário e Legislativo.
- Prestar em tempo hábil informações para subsidiar consultas de órgãos de controle do judiciário, ou apurações no âmbito do estado.
- Cumprir e fazer cumprir as legislações em vigor, portarias, resoluções e as orientações da Secretaria de Estado de Educação do RS no âmbito da Coordenadoria Regional de Educação, e nas unidades escolares na sua área de jurisdição.

Gestão de Equipes

Os Coordenadores Regionais de Educação estão vinculados diretamente à Diretoria Geral.

As coordenadorias possuem uma estrutura básica com um Coordenador Regional, um coordenador Adjunto (que acumula uma das chefias), chefia Pedagógica, chefia de Recursos Humanos e Chefia Administrativa. Em cada unidade de Coordenadoria Regional há, em média, de 30 a 60 servidores.



Legenda do Organograma Simplificado:

Box verde escuro: órgão de responsabilidade do cargo.

Box verde claro: órgãos subordinados ao cargo.

Projetos Prioritários

- Corrigir os fluxos de educação como evasão, repetência, abandono e aprovação. (Anexo 1)
- Implementar projetos de Educação de acordo com as diretrizes da Secretaria.
- Reorganizar as estruturas educacionais, de acordo com as Diretrizes da Secretaria..
- Realizar Plano Anual de Gestão com resultados.
- Elevar a qualidade da educação em todas as etapas e modalidades de ensino, melhorando os indicadores educacionais das escolas da sua região.

Principais planos e metas a serem implementados até o final da gestão

- Elevar a qualidade da educação, melhorando os indicadores educacionais das escolas da sua região:
 - IDEB e SAERS.
- Implementar projeto de alfabetização, conforme diretrizes da Secretaria.
- Implementar o novo ensino médio, conforme diretrizes da Secretaria.
- Cumprir com as ações propostas no Plano Estadual de Educação.

Visão para o final da gestão

O profissional deve ser reconhecido pela Secretaria pela sua capacidade de gestão, cumprimento de metas, entrega de resultados e execução dos projetos estratégicos da Secretaria na sua regional.

Perfil Desejado

O profissional deve ter foco em resultados para melhorar a qualidade da educação estadual. É necessário que o profissional seja pró-ativo e um bom gestor de pessoas, aberto à inovação e adepto a um ambiente dinâmico de trabalho. Precisa ter resiliência para enfrentar um modelo que tende a resistir a novas formas de gestão. Profissional deve priorizar os interesses coletivos, e saber priorizar diferentes demandas e necessidades que estará sendo demandado diariamente, com capacidade de delegar e acompanhar.

Pré-requisitos estabelecidos pelo Estatuto e Regime Jurídico dos Públicos Civis do Estado do Rio Grande do Sul e pela Secretaria de Educação do Rio Grande do Sul

- Possuir a nacionalidade brasileira.
- Estar quite com as obrigações militares e eleitorais.
- Ter idade mínima de dezoito anos.
- Possuir aptidão física e mental.
- Estar em gozo dos direitos políticos.
- Ter atendido às condições prescritas para o cargo.
- Experiência mínima de três anos em cargos de liderança.
- Ensino superior completo.

Requisitos Desejáveis

- Experiência como docente de pelo menos três anos.
- Experiência como gestor educacional administrativo ou pedagógico, de pelo menos cinco anos.
- Experiência na educação básica.
- Conhecimento em legislação educacional:
 - Lei de Diretrizes e bases da educação nacional.
 - Normas complementares do conselho nacional e conselho estadual.
 - Lei Estadual da Gestão Democrática do Ensino Público.
 - Constituição Federal e Estadual.

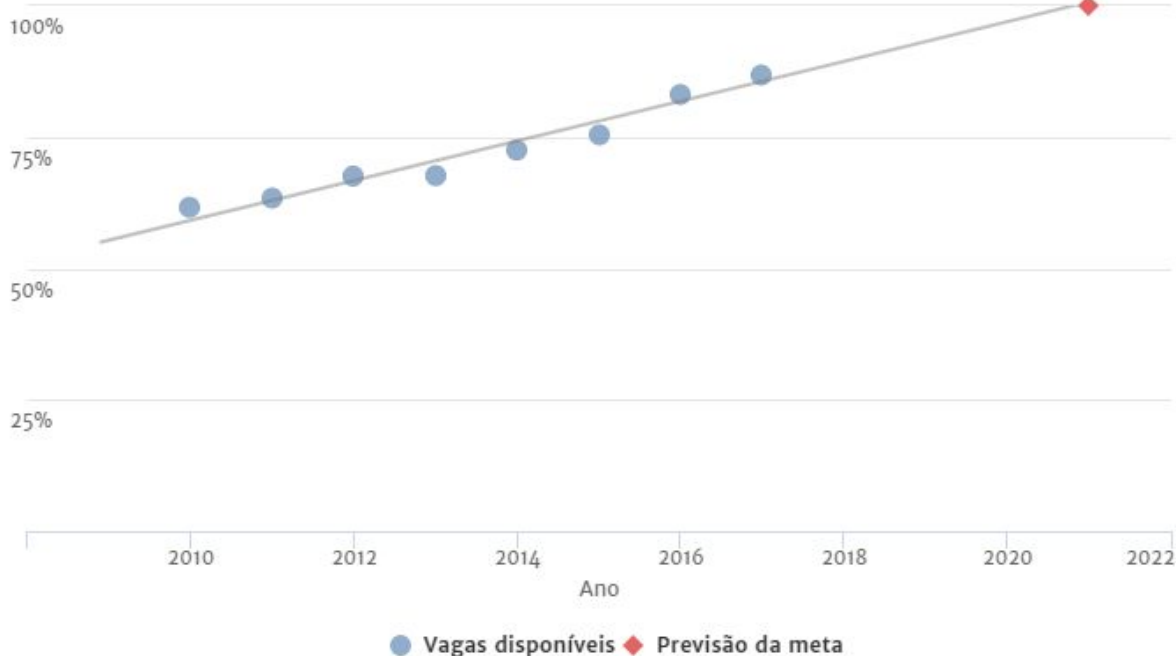
Informações da Secretaria de Educação do Rio Grande do Sul

A Secretaria de Educação do Rio Grande do Sul tem como principal atribuição a administração do sistema Estadual de ensino, que envolve a implementação de políticas para alfabetização, educação de jovens e adultos, educação do campo, educação indígena, educação em áreas remanescentes de quilombos e a educação especial.

Em 2017 o Rio Grande do Sul ficou em terceiro lugar no país no que se refere a taxa de analfabetismo da população de 15 anos ou mais, apresentando um índice de 3%. Contudo, vale ressaltar que internamente no RS percebe-se diferenças regionais significativas de forma que há municípios com taxas de analfabetismo inferiores a 1% e outros com taxas de 20%.

Sobre o acesso à educação, de acordo com a PNAD 2014, somente 84% dos jovens entre 15 a 17 anos estavam na escola, e 86,8% de crianças de 4 e 5 anos. Previsões mostram que se o aumento de vagas continuar no ritmo atual, o estado atingirá a meta de disponibilização de vagas para crianças de 4 e 5 anos em 2021, conforme gráfico abaixo.

Quando alcançará a meta de vagas na pré escola para crianças de 4 a 5 anos



Informações institucionais da Secretaria de Educação do Rio Grande do Sul

Missão: Desenvolver e coordenar políticas públicas de educação básica, inclusivas e de qualidade, garantindo plenas condições de funcionamento da rede pública, em especial da rede estadual, promovendo a formação integral dos estudantes, com vistas ao exercício da cidadania e à inserção no mundo do trabalho.

Visão: Viabilizar o acesso e a permanência do aluno na educação básica, proporcionando uma educação de qualidade na busca de um novo patamar educacional, gerando oportunidades para todos.

Valores:

- Qualidade
- Inclusão e equidade
- Diversidade
- Ética
- Eficiência
- Transparência
- Responsabilidade pública
- Gestão democrática
- Sustentabilidade
- Criatividade e Inovação

Objetivos Estratégicos: Erradicação do analfabetismo; universalização do atendimento escolar; superação das desigualdades educacionais, com ênfase na promoção da cidadania e na erradicação de todas as formas de discriminação; melhoria da qualidade da educação; formação para o trabalho e para a cidadania, com ênfase nos valores morais e éticos em que se fundamenta a sociedade; promoção do princípio da gestão democrática da educação pública; promoção humanística, científica, cultural e tecnológica do País; estabelecimento de meta de aplicação de recursos públicos em educação, como proporção do PIB; valorização dos(as) profissionais da educação; promoção dos princípios do respeito aos direitos humanos, à diversidade e sustentabilidade socioambiental, à orientação sexual e às escolhas religiosas; combate ao racismo e a todas formas de preconceito; e promoção da conscientização no ambiente escolar da necessidade da proteção e da preservação do meio ambiente.

Clientes: Os clientes das políticas de educação incluem professores, estudantes, famílias e servidores das escolas. São impactados pelas políticas da Secretaria técnicos gestores, municípios e indiretamente a população do Rio Grande do Sul como um todo.

Desafios e potencialidades governamentais do órgão nos próximos anos

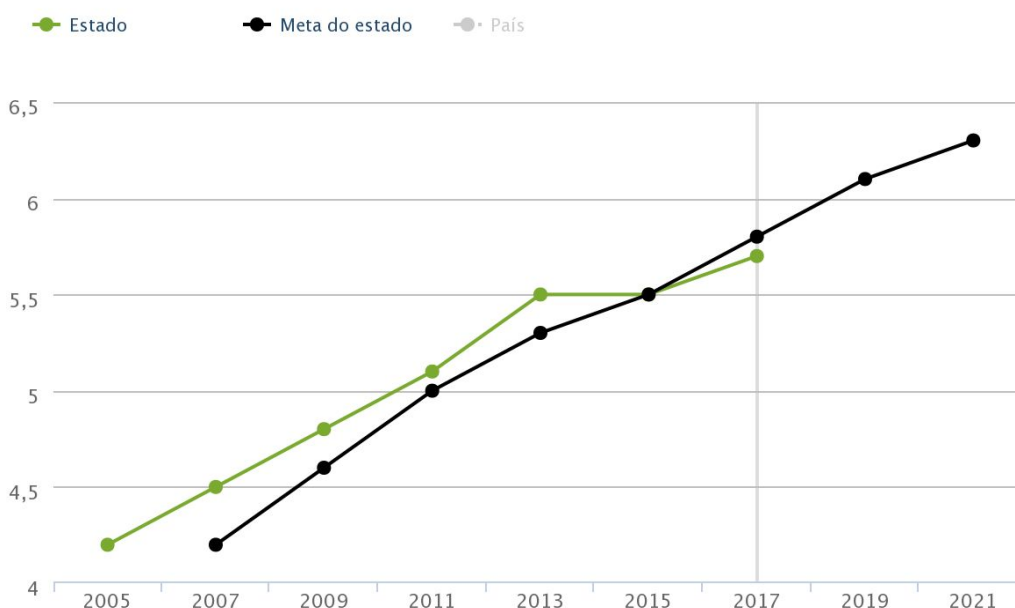
A melhora e oferta dos serviços educacionais e, conseqüentemente de seus índices, é pauta essencial para a Secretaria da Educação do RS. Para isso, será necessário superar a inflexibilidade orçamentária que acaba por gerar uma capacidade reduzida de investimentos devido ao elevado compromisso orçamentário com a previdência.

Apesar do estado já ter apresentados ótimos indicadores educacionais, nos últimos 10 anos houve uma queda considerável. No que se refere ao IDEB 2017 (MEC), nenhuma das metas foi alcançada. É a primeira vez que isso ocorre para as séries iniciais, o que ilustra a dificuldade em alavancar o desempenho do ensino público. Dentre os desafios apontados pela Secretaria estão:

- Corrigir indicadores de fluxo (proficiência e reprovação) no ensino fundamental e Ensino Médio.
- Criar ambientes escolares harmônicos, qualificar professores na formação continuada e melhorar aprendizagem do aluno.
- Promover com eficácia a alfabetização na leitura e escrita no primeiro ciclo do Ensino Fundamental.
- Promover a implantação da Base Nacional Comum Curricular.
- Qualificar através da formação continuada, os professores estaduais.

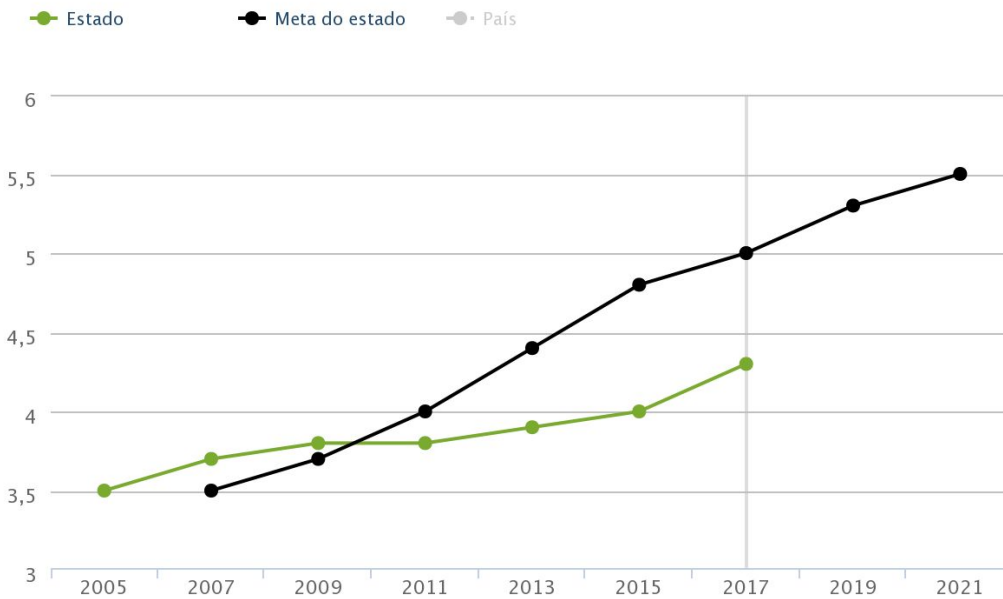
Evolução do IDEB Rio Grande do Sul 2017 | Anos iniciais - Ensino Fundamental | Rede Estadual

EVOLUÇÃO DO IDEB



Fonte: QEdu.org.br. Dados do Ideb/Inep (2017).

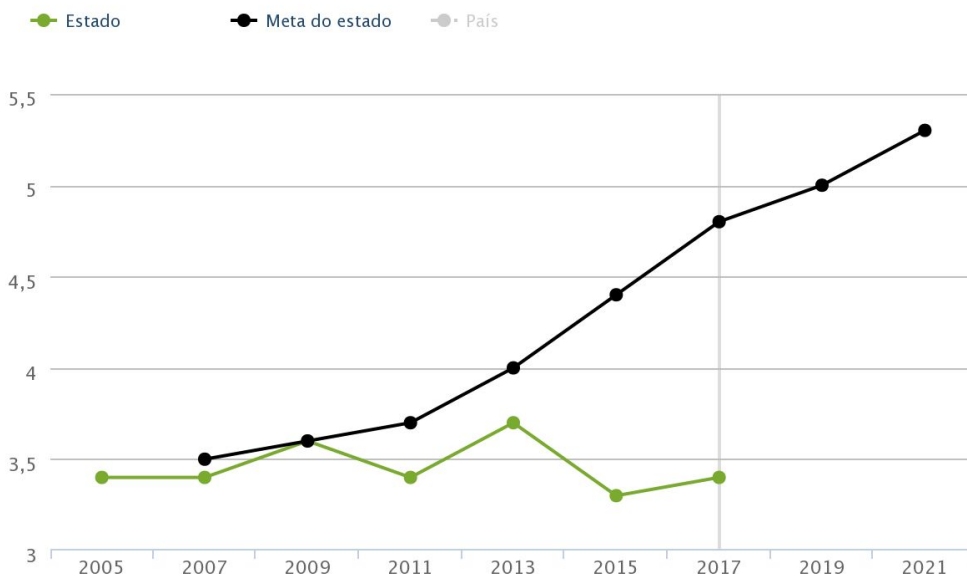
EVOLUÇÃO DO IDEB



Fonte: QEdu.org.br. Dados do Ideb/Inep (2017).

Evolução do IDEB Rio Grande do Sul 2017 | Ensino Médio | Rede Estadual

EVOLUÇÃO DO IDEB



Fonte: QEdu.org.br. Dados do Ideb/Inep (2017).

Secretário de Educação do Rio Grande do Sul

Faisal Karam

Clique aqui para acessar o site oficial da Secretaria de Educação do Rio Grande do Sul

Mais Informações

Remuneração e benefícios

- Remuneração bruta mensal: R\$ 5.021,42 (CCE10)
- Férias e 13o salário proporcionais ao tempo trabalhado.
- Plano de saúde opcional com coparticipação.
- 40 horas semanais. O horário diário deve ser realizado dentro do horário de funcionamento da Coordenadoria Regional de Educação.
- Dedicção exclusiva, de acordo com os princípios estabelecidos no art. 37 da [Constituição federal](#)

Formato de contratação

Cargo comissionado ou função gratificada.

Local de trabalho e disponibilidade para viagens

O local de trabalho será na cidade sede de cada Regional (Anexo 3).

Os profissionais precisam ter disponibilidade de viagens constantes para os municípios de sua regional, e terá rotina de reuniões mensais na SEDUC em Porto Alegre.

Informações adicionais

O profissional será ordenador de pequenas despesas referentes a manutenção da estrutura da CRE,

[Clique aqui para se inscrever](#)

Anexo 1

Dados dos Fluxos do Ensino Médio - Movimento, Rendimentos e Concluintes - Ensino Médio | Rede Estadual | 2014 a 2017

ANO	ENSINO MÉDIO ESTADUAL								
	Aprovados			Reprovados			Abandono		
	1ª série	2ª série	3ª série	1ª série	2ª série	3ª série	1ª série	2ª série	3ª série
2014	91,5	76,6	72,1	35	15,8	5,6	16,2	8,7	4,2
2015	81,9	74,8	66,4	26,5	16,1	6,2	14	7,5	3,7
2016	66,8	69,6	67,6	38	16,9	7,2	12,1	6,4	3,3
2017	75,4	54,2	61,2	37,6	15,8	7,6	12,8	6,9	4

Fonte: INEP/MEC - Censo Escolar da Educação Básica 2014 a 2017

Anexo 2

Matrículas por Rede de Ensino no RS 2007 - 2017					
Ano	Estadual	Municipal	Privada	Federal	Total
2007	1.323.853	940.163	329.142	14.343	2.607.501
2008	1.259.569	946.537	336.011	15.548	2.557.665
2009	1.199.995	953.993	337.946	16.267	2.508.201
2010	1.158.483	950.608	345.913	16.330	2.471.334
2011	1.118.319	947.550	358.317	19.888	2.444.074
2012	1.083.873	944.483	364.313	20.273	2.412.942
2013	1.050.692	931.780	372.945	21.531	2.376.948
2014	1.013.582	930.394	394.777	22.582	2.361.335
2015	973.020'	928.562	415.590	30.867	2.348.039
2016	954.034'	955.417	417.993	29.180	2.356.624
2017	930.616'	970.394	412.894	29.081	2.342.985

Elaboração pelos autores a partir dos dados do INEP.

Foram consideradas as matrículas de todas as idades e de todas as modalidades de ensino básico: ensino infantil, ensino fundamental, ensino médio, ensino profissional e EJA.

Anexo 3

Regional	N. Escolas	Número de Municípios
1ª Divisão Porto Alegre (DPA)	251	1
CRE 02 - São Leopoldo	166	38
CRE 03 - Estrela	89	32
CRE 04 - Caxias do Sul	120	14
CRE 05 - Pelotas	126	18
CRE 06 - Santa Cruz do Sul	100	18
CRE 07 - Passo Fundo	120	32
CRE 08 - Santa Maria	103	23
CRE 09 - Cruz Alta	45	11
CRE 10 - Uruguaiana	64	5
CRE 11 - Osório	100	25
CRE 12 - Guaíba	95	19
CRE 13 - Bagé	61	7
CRE 14 - Santo Ângelo	38	11
CRE 15 - Erechim	108	41
CRE 16 - Bento Gonçalves	74	24
CRE 17 - Santa Rosa	72	22
CRE 18 - Rio Grande	40	4
CRE 19 - Santana do Livramento	56	5
CRE 20 - Palmeira das Missões	90	28
CRE 21 - Três Passos	72	19
CRE 23 - Vacaria	30	9
CRE 24 - Cachoeira do Sul	49	11
CRE 25 - Soledade	49	18
CRE 27 - Canoas	80	5
CRE 28 - Gravataí	90	5
CRE 32 - São Luiz Gonzaga	52	11
CRE 35 - São Borja	35	7
CRE 36 - Ijuí	62	12
CRE 39 - Carazinho	60	21
Total	2.497	497

FONTE: ISE/CENSO 2018

Anexo 4

A área de abrangência de cada CRE está apresentada no mapa abaixo:

